

INSTRUCCIONES





Autoría:  **Santa María
la Real** fundación

Diseño: Rosy Botero

Fecha: Diciembre 2024



Colaboración:



empleo e
inclusión social



SECRETARÍA DE ESTADO
DE IGUALDAD
Y CONTRA LA VIOLENCIA DE GÉNERO



CORRESPONSABLES

NOS
IMPULSA



Servicios Sociales
de Castilla y León



**Junta de
Castilla y León**



Requisitos para el Juego

Número de participantes: grupo de 6 a 30 personas, de entre 12 y 16 años.

Facilitadora: es necesario una persona adulta o responsable para dirigir el juego, asegurándose de que se sigan las reglas, mostrando los videos en los momentos adecuados, entregando las Cartas Código al final, y supervisando la resolución de retos y misiones.


Funciones:

1. Explicar las reglas del juego, mostrar video de inicio y resolver dudas antes de comenzar.
2. Gestionar el tiempo y pausar el juego a los 15 minutos para mostrar el video intermedio.
3. Revisar las Hojas de Co-RRESolviendo y verificar si los retos han sido superados correctamente.
4. Entregar las Cartas Código al final del juego.
5. Garantizar un ambiente de cooperación, fomentando el trabajo en equipo y el respeto entre las personas participantes.

Disponer de ordenador, pantalla y acceso a internet.



Introducción



¡Bienvenidas y Bienvenidos a CAOS, Corresponsabilidad en Juego! Este desafío combina lo mejor de un juego de cartas estratégico con la emoción y los acertijos de un Escape Room. Será necesario que trabajéis en equipo, asumáis responsabilidades y utilicéis todo vuestro ingenio para lograr escapar antes de que el tiempo termine.

Historia

¡Estáis atrapados y atrapadas! Es viernes, por fin terminaba la semana, pero el sistema de seguridad de emergencia se ha activado sin previo aviso y las puertas del aula están bloqueadas.

Todo comenzó porque, poco a poco, tanto el personal del centro como el alumnado dejaron de responsabilizarse de sus tareas. El personal ya no atendía las llamadas importantes, las tareas de mantenimiento y limpieza se dejaron de lado, y alumnado y profesorado abandonaron sus obligaciones. Nadie hacía lo que debía, y la falta de organización y corresponsabilidad provocó que el sistema de seguridad detectara anomalías, activando el protocolo de emergencia y cerrando todas las puertas.

Pero no todo está perdido: hay un código secreto que puede desactivar el sistema y liberar las puertas. El problema es que el código está oculto entre varias pistas y retos que tendréis que resolver.

Tenéis 50 minutos para encontrar el código y escapar, o de lo contrario, quedaréis encerrados y encerradas hasta el lunes. Además de buscar el código, debéis enfrentar un desafío aún mayor: restaurar el orden y la responsabilidad que se han perdido. “Vuestra misión no es solo escapar. También debéis averiguar qué ha pasado y cuáles son las claves para responsabilizarse, cooperar y mantener la calma, demostrar que podéis enfrentar el caos... juntos.”


**“El tiempo corre. ¿Comenzamos?
¡El verdadero reto... empieza ahora!”**

Objetivo del juego

Resolver los retos, acertijos y misiones en equipo utilizando las cartas y anotando las soluciones en la Hoja de Co-RRESolviendo.


Una vez que los retos estén resueltos, cada grupo recibirá una Carta Código. Al unir las cinco cartas, descubriréis la cifra final que habrá que introducir en el candado digital para finalizar.

Componentes del juego




Cartas Reto:

Incluyen acertijos, enigmas y pruebas que cada grupo deberá resolver para avanzar en el juego. Algunas de estas cartas contienen un código QR para acceder a herramientas digitales que ayuden a descifrar el enigma.




Cartas Ayuda:

Proveen pistas adicionales o herramientas necesarias para superar algunos retos específicos.



Cartas Misiones:

Estas cartas contienen el acceso a actividades grupales que requieren la colaboración de todas las personas participantes al mismo tiempo.



Cartas Código:

Al final del juego, cada grupo recibirá una Carta Código. Juntas, estas cinco cartas revelarán la cifra final necesaria para desbloquear el candado digital.



Hoja de CO-RRESolviendo:

Una hoja donde cada grupo escribirá las soluciones a los retos y enigmas.



Videos:


Se acceden a ellos a través de las Cartas Misiones. **Video inicial, Carta Misión A:** Se muestra al principio del juego, explicando la historia y motivando a las personas participantes.

Video intermedio, Carta Misión B: Se muestra a los 15 minutos y propone una misión especial que requiere la participación conjunta de todas las personas.



Candado digital:

Se accede a través de la **Carta Misión C.**



Nota: será necesario disponer de al menos un ordenador y pantalla para la proyección de las pruebas e introducción del Código digital final. El juego es más dinámico si cada grupo dispone de un dispositivo móvil para poder acceder a las herramientas digitales necesarias para resolver los Retos. También se podrá acceder a todos los recursos digitales a través de este mismo manual.



Preparación del juego



Formación de grupos:

Se divide a las personas participantes en cinco grupos con igual número de integrantes. Después se entregará a cada grupo un mazo que contenga **Cartas Reto**, **Cartas Ayuda**, **Cartas Misiones** y la **Hoja de Co-RRESolviendo**. Se les puede hacer entrega de un dispositivo móvil para facilitar el juego.



Configurar el tiempo

- Ajustar el temporizador a 50 minutos. [Accede aquí.](#)
- Iniciar el video motivador,: Mostrar el primer video, que explica la historia y establece el objetivo del juego. Se puede acceder a él a través de la **Carta Misión A** o [Accede Aquí.](#)



Cómo jugar

1

Resolver los retos: Cada grupo utiliza su mazo de cartas para resolver las Cartas Reto, anotando las soluciones en la Hoja de Co-RRESolviendo. Algunas de estas cartas disponen de un QR que te llevan a una herramienta digital, podrás acceder también desde este mismo manual.

2

Usar Cartas Ayuda: Las Cartas Ayuda están disponibles para superar los retos más complicados de las Cartas Reto.

3

Misiones grupales: A lo largo del juego deberemos usar las Cartas Misiones con las que accederán a diferentes videos o acciones que requieren la participación de todas las personas, colaborar entre sí, compartir ideas y trabajar como un único equipo.

4

Entrega de soluciones: Una vez resueltos todos los retos, cada grupo entregará su Hoja de Co-RRESolviendo a la Persona Facilitadora del juego.

5

Descifrar el código final: Si las soluciones son correctas, el facilitador entregará a cada grupo una Carta Código. Los cinco grupos deberán unir estas cartas para descifrar el número que desbloqueará el candado digital.

Reglas del juego

Trabajo en equipo

La corresponsabilidad es fundamental. Todas las personas deben participar de manera activa.

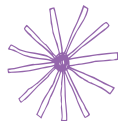
Trabajo limitado

Tendréis 50 minutos para completar el juego.

Colaboración entre grupos

Durante las misiones, los grupos deben colaborar para completar las tareas conjuntas.

Fin del juego



- Si lográis descifrar el código y abrir el candado antes de que se agote el tiempo, ¡habréis restaurado el orden y la corresponsabilidad en el aula!
- Si el tiempo se agota, las puertas permanecerán cerradas, pero la experiencia y el aprendizaje serán el verdadero premio.

Consejos para el éxito

1. **Comunicación clara:** Asegurad de que todas las ideas sean escuchadas y debatidas en grupo.
2. **División del trabajo:** Reparto de tareas para maximizar el tiempo.
3. **Ayuda mutua:** No dudar en colaborar entre grupos para completar las misiones conjuntas.



¡Buena suerte
y que comience el desafío!

Recordad que la
corresponsabilidad es la
clave para superar cualquier
obstáculo.

RESPUESTAS

¿Qué está pasando?

2 palabras clave



RETO 1

¿Qué está pasando? 2 palabras clave



CORRESPONSABILIDAD



DOBLE

JORNADA

¿Cómo hemos llegado hasta aquí?

En lo resultados está la respuesta



RETO 2

¿Cómo hemos llegado hasta aquí?, en lo resultados está la respuesta

	Horas semanales	
	Mujeres	Hombres
Trabajo remunerado	33,9	39,7
Trabajo doméstico	20	11
Cuidado y educación de hijos o hijas	38	23

Basta con conciliar si conseguimos nivelar las responsabilidades

RETO 3

Basta con conciliar si conseguimos nivelar las responsabilidades:

PERSONAL

FAMILIAR

LABORAL


La causa fundamental de la desigualdad en el uso del tiempo entre hombres y mujeres que ha tenido efectos en su salud y en su calidad de vida.

RETO 4

La causa fundamental de la desigualdad en el uso del tiempo entre hombres y mujeres, que ha tenido efectos en su salud y en su calidad de vida.

DOBLE

JORNADA



RETO 5

El Autocuidado como acto de corresponsabilidad, ingredientes:

FÍSICO

MENTAL

SOCIAL

EMOCIONAL



RETO 6

Palabras que explican que las personas hayan parado sus tareas

DIVISIÓN

SEXUAL

DEL

TRABAJO



RETO 7

Reflejarse en el espejo para encontrar la solución, en una palabra

LA CORRESPONSABILIDAD ES EL REPARTO EQUITATIVO DE TAREAS DOÉSTICAS, CUIDADO DE PERSONAS DE TAREAS DOMÉSTICAS, CUIDADO DE PERSONAS, EDUCACIÓN Y TRABAJO REMUNERADO ENTRE TODAS LAS PERSONAS DE LA FAMILIA



RETO 8

Palabras que explican que las personas hayan parado sus tareas

PARTICIPAR

COLABORAR

PLANIFICAR

DIALOGAR



RETO 9

LOS

CUIDADOS



RETO 10

Y yo... ¿Qué puedo hacer? Señala las opciones correctas

Hacer tareas pequeñas me hace más responsable y me ayudará en el futuro.

Colaborar en casa me enseña a valorar el esfuerzo de los demás.

Si cooperamos, terminamos antes y disfrutamos más tiempo juntos.

Hacer tareas me da confianza porque sé que confían en mí.

Ayudar en casa me prepara para ser independiente

Enlaces utilizados en las cartas del juego

CARTAS RETO

RETO 1:



<https://view.genially.com/679bc0d3ba0d5c7cc-972c9b1/interactive-content-copia-quiz-juego-caos-reto-1>

RETO 10:



<https://view.genially.com/6797f4715329e-c87e80ee9e9/interactive-content-copia-quiz-juego-caos-reto-10>

CARTAS AYUDA

Hoja de diario:



https://www.canva.com/design/DAGds8c6dLk/sj4zEPmIRhYI05Ru1iInxQ/edit?utm_content=DAGds8c6dLk&utm_campaign=designshare&utm_medium=link2&utm_source=sharebutton

CARTAS MISIONES

MISIÓN A:



<https://www.youtube.com/watch?v=sfjgnx-MQmM>

MISIÓN B:



<https://www.youtube.com/watch?v=SbjKT2FsLug>

TEMPORIZADOR




<https://view.genially.com/67a356cd-47623918498d77b4/presentation-temporizador>

CANDADO DIGITAL



<https://view.genially.com/67a3943abd711c8b-4b2764ab/presentation-candado-digital-caos>



Colaboración:



empleo e
inclusión social



CORRESPONSABLES

NOS
IMPULSA



Servicios Sociales
de Castilla y León

