

Utiliza la IA para la Búsqueda de Empleo



Cofinanciado por
la Unión Europea




MINISTERIO
DE TRABAJO
Y ECONOMÍA SOCIAL



Fondos Europeos



Introducción



Puedes usar la Inteligencia Artificial (IA) para tu **búsqueda activa de empleo**.

Un ejemplo común de inteligencia artificial (IA) aplicada en la búsqueda de empleo, es el **análisis de Currículums Vitae** por parte de sistemas de IA para identificar candidatos potenciales que coincidan con los requisitos de un puesto.

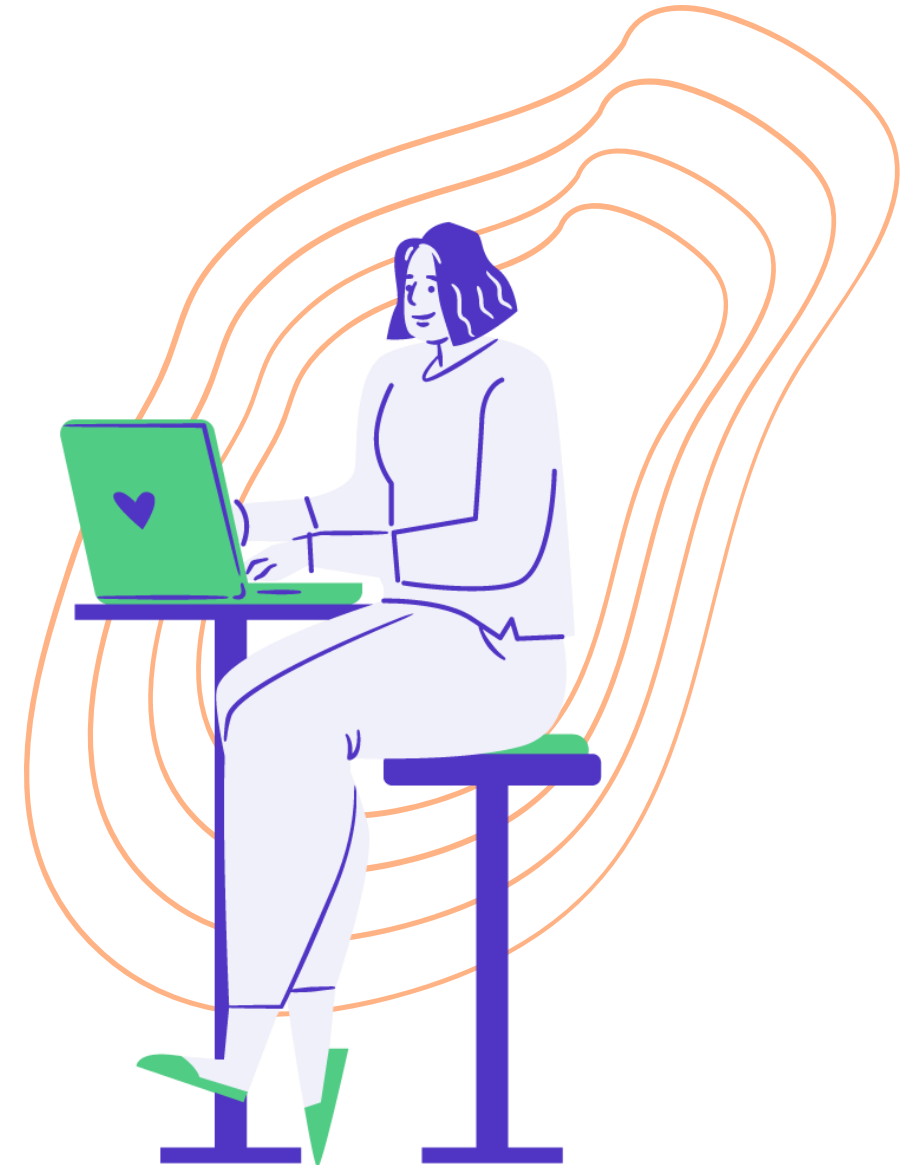
Otra aplicación es el **uso de chatbots** impulsados por IA en sitios web de reclutamiento para brindar asistencia instantánea a los usuarios, responder preguntas frecuentes y guiar a los candidatos a través del proceso de solicitud de empleo.

A través de esta guía queremos enseñarte un ejemplo de **cómo poder sacarle potencial a tu Currículum a través de la Inteligencia Artificial**.

¿Estás preparado/a?

¿Qué herramientas podemos utilizar?

- [Chat GPT](#) (Chat de texto basado en IA)
- [Chat LuzIA](#) (Chat de texto basado en IA integrado en Watshapp)
- [Gemini](#) (Chat de texto basado en IA de Google)
- [Orientador virtual de Fundación Telefónica](#)
- [KickResume](#) (Generador de CVs)
- [Canva IA](#) (Editor de imágenes apoyada en IA)
- [Humata](#) (Analizador de PDF)



Ejercicio

Vamos a **crear un CV adaptado con ayuda de la IA**, para ello selecciona alguna de las herramientas que hemos visto anteriormente. En nuestro caso, hemos utilizado **“CHATGPT”** para un puesto de “cajera de supermercado”.

¿Qué le pedimos a la IA?

Vamos a usar una serie de prompts (instrucciones) que iremos pidiéndole paso a paso

1. Primer Prompt: "Actúa como mi asistente de búsqueda de empleo y ayúdame a diseñar un currículum que destaque mis habilidades y experiencia para el puesto de [nombre del puesto]."

Respuestas de la IA

🎯 Objetivo del prompt:

Destacar habilidades clave como atención al cliente, manejo de caja registradora, rapidez, precisión y trabajo en equipo. El currículum debe ser claro, directo y adaptado a un entorno de venta al público.

📄 Resultado esperado (resumen del contenido del CV):

- **Nombre y datos de contacto**
- **Perfil profesional:** breve párrafo destacando experiencia en atención al cliente, agilidad en el cobro y buena disposición.
- **Experiencia laboral relevante:**
 - Cajera – Supermercado Día (2021 – 2024)
Atención al cliente, cobro en caja, reposición de productos, arqueo de caja diario.
- **Habilidades clave:**
 - Manejo de caja registradora y TPV
 - Agilidad en el cobro
 - Trato cordial y profesional
 - Trabajo bajo presión
- **Formación académica:**
 - Educación Secundaria Obligatoria (ESO)
- **Idiomas (si aplica):** Español nativo, Inglés básico

Caso práctico

Seguimos usando los prompts



2. Segundo Prompt: "Investiga las habilidades y competencias clave requeridas para este trabajo y ayúdame a destacarlas en mi currículum. Quiero que resalte mis logros relevantes de manera efectiva."

Respuestas de la IA



📌 Prompt 2: Resaltar habilidades y logros clave en el CV

📄 Prompt original:

"Investiga las habilidades y competencias clave requeridas para este trabajo y ayúdame a destacarlas en mi currículum. Quiero que resalte mis logros relevantes de manera efectiva."

🎯 Objetivo del prompt:

Conocer qué busca el mercado laboral en un perfil específico (en este caso, se puede adaptar al puesto de Cajera en supermercado) y asegurarse de que el CV refleje esas habilidades y logros de forma estratégica.

📄 Resultado esperado (extracto del CV con enfoque en logros):


• Experiencia laboral

Cajera – Supermercado Carrefour (2020 – 2023)

- Atendí a un promedio de 250 clientes diarios con una tasa de satisfacción del 95%.
- Reduje los errores en el cierre de caja en un 30% tras implementar un sistema de doble verificación.
- Formé a 3 nuevos empleados en procesos de caja y atención al cliente.

• Habilidades destacadas

- ✓ Gestión eficiente de cobros y arqueo de caja
- ✓ Atención personalizada y manejo de quejas
- ✓ Agilidad en procesos operativos
- ✓ Trabajo en equipo y rotación de tareas



Caso práctico

Seguimos usando los prompts



3. Tercer Prompt: "Utiliza ejemplos de currículums exitosos en mi industria para guiarme en la estructura y el formato. Quiero asegurarme de que mi currículum sea claro, conciso y profesional."

Respuestas de la IA



Prompt 3: Estructura y formato profesional basado en CVs exitosos

Prompt original:

"Utiliza ejemplos de currículums exitosos en mi industria para guiarme en la estructura y el formato. Quiero asegurarme de que mi currículum sea claro, conciso y profesional."

Objetivo del prompt:

Crear un CV que siga las mejores prácticas de la industria, tanto en diseño como en contenido. En este caso, se enfoca en un perfil para **Cajera en supermercado**, por lo que la prioridad es la claridad, simplicidad visual y organización de la información.

Estructura recomendada (basada en ejemplos exitosos del sector retail):

1. Encabezado limpio y visible

- Nombre completo
- Teléfono
- Correo electrónico
- (Opcional: Dirección o zona geográfica)

2. Perfil profesional (3-4 líneas)

Cajera con más de 3 años de experiencia en entornos de alta demanda. Reconocida por la rapidez, precisión en caja y excelente atención al cliente. Busco seguir creciendo en una empresa comprometida con la calidad del servicio.

Caso práctico

Seguimos usando los prompts



4. Prompt 4: "Identifica las palabras clave en la descripción del trabajo y ayúdame a incorporarlas estratégicamente en mi currículum. Quiero que sea fácilmente detectable por los sistemas de seguimiento de candidatos."

Respuestas de la IA



abc Prompt original:

"Identifica las palabras clave en la descripción del trabajo y ayúdame a incorporarlas estratégicamente en mi currículum. Quiero que sea fácilmente detectable por los sistemas de seguimiento de candidatos."

🎯 Objetivo del prompt:

Adaptar el CV para que contenga las palabras clave exactas que suelen aparecer en las ofertas de empleo, especialmente para el rol de **Cajera en supermercado**, aumentando así las posibilidades de ser detectado por software ATS.

🔍 Estrategia sugerida:

1. **Leer detenidamente la oferta de empleo** y subrayar las palabras repetidas o destacadas (ej.: "manejo de caja registradora", "atención al cliente", "flexibilidad horaria", "trabajo bajo presión").
2. **Clasificar palabras clave** en:
 - **Habilidades técnicas:** caja registradora, TPV, cobro en efectivo, arqueo de caja.
 - **Habilidades blandas:** puntualidad, proactividad, orientación al cliente.
 - **Requisitos de entorno:** rotación de turnos, trabajo en fines de semana.
3. **Incorporarlas de forma natural** en el CV en secciones como el perfil profesional, experiencia y habilidades.

Caso práctico

Seguimos usando los prompts



5. Prompt 5: "Revisa mi currículum y sugiéreme cambios adicionales para optimizarlo. Quiero que sea atractivo y persuasivo para los reclutadores y empleadores potenciales."

Respuestas de la IA



✂️ Áreas de mejora recomendadas:

1. Claridad y lenguaje directo

- Evitar frases largas o demasiado genéricas.
- Usar verbos de acción: "gestioné", "mejoré", "implementé".

2. Resultados medibles y logros concretos

- Ej.: "Reduje el tiempo de cobro en un 20% mediante una mejor organización del área de caja."

3. Formato limpio y profesional

- Uso equilibrado de espacios, viñetas y negritas.
- Asegurar buena legibilidad en cualquier dispositivo o impresión.

4. Consistencia en el estilo

- Fechas alineadas, mismo tiempo verbal, estructura de frases similar.

5. Revisión final con perspectiva de reclutador

- ¿Responde claramente a la pregunta: "¿Por qué debo contratarte a ti?"
- ¿Resalta lo mejor del perfil en los primeros segundos?



Último paso

Por último, la IA te puede dar la opción de juntar todos los prompts y hacerte una guía o revisar algún CV que tengas. Le hemos pedido que los junte y nos lo ponga en una tabla, quedando de la siguiente manera a modo de resumen, pero te animamos a uses **tu propio CV** y consigas sacarle el máximo potencial con la IA



¿Te gustaría que junte los 5 prompts en una guía visual o PDF? O si ya tienes un CV hecho, puedo ayudarte con una revisión real usando este Prompt 5. ¿Qué prefieres?

¡¡Mucho ánimo!!

Prompt	Objetivo	Aplicación Práctica
1. Personalización por puesto "Actúa como mi asistente de búsqueda de empleo..."	Adaptar el CV al rol de cajera en supermercado.	Enfatizar experiencia en caja, atención al cliente, rapidez y trabajo en equipo.
2. Habilidades y logros clave "Investiga las habilidades y competencias..."	Destacar lo más valorado por el mercado laboral.	Usar ejemplos concretos con resultados medibles y logros visibles.
3. Estructura y formato profesional "Utiliza ejemplos de currículums exitosos..."	Usar una estructura clara y eficaz.	Orden lógico, formato limpio, fácil de leer y con buena presentación.
4. Palabras clave (ATS) "Identifica las palabras clave..."	Superar filtros automáticos de reclutamiento.	Incorporar palabras clave del anuncio de empleo (ej. "TPV", "arqueo de caja").
5. Revisión y optimización final "Revisa mi currículum y sugiéreme cambios..."	Pulir el contenido y hacerlo más persuasivo.	Mejorar redacción, claridad, impacto visual y enfoque al reclutador.

Régimen de derechos

Régimen de derechos: Creative Commons (Limitado)



La presentación y los ejercicios se pueden utilizar con propósitos no comerciales, respetando su autoría, y dentro del marco del [proyecto Hubs de Empleabilidad](#) promovido por la Fundación Santa María la Real.

Para un uso fuera del programa, contactar con los responsables del mismo.

¡Gracias!

Área de Empleo e Inclusión Social de la Fundación Santa María la Real

www.areaempleofsmr.es

areaempleo@santamarialareal.org



Cofinanciado por
la Unión Europea



MINISTERIO
DE TRABAJO
Y ECONOMÍA SOCIAL



Fondos Europeos



"Hubs de Activación de la Empleabilidad" está impulsado por Fundación Santa María la Real y Fundación Iberdrola España, con la cofinanciación del Fondo Social Europeo Plus (FSE+), con cargo al Programa estatal de Inclusión Social, Garantía Infantil y Lucha contra la Pobreza (CCI 2021ES05SFPR003)